

# โปรแกรมลงทะเบียนคืนเงินค่าลงทะเบียนยืนยันสิทธิ์ 10%

1. เข้าเว็บไซต์คืนเงิน [http://www1.reg.kmitl.ac.th/TCAS/u\\_refund/](http://www1.reg.kmitl.ac.th/TCAS/u_refund/) แสดงดังรูปที่ 1

ระบบรับสมัครนิสิตศึกษาระดับปริญญาตรี  
สถาบันเทคโนโลยีพระจอมเกล้าเจ้าคุณทหารลาดกระบัง  
KING MONGKUT'S INSTITUTE OF TECHNOLOGY LADKRABANG

หน้าหลัก ขั้นตอนการขอคืนเงิน ตรวจสอบสถานะ: ค่าตอบแทนบอ ย ติดต่อ

ลงทะเบียนขอคืนเงิน 10% ค่ายืนยันสิทธิ์รอบ 1/63

กรอกข้อมูล Demo Video

ระบบจะทำการส่งลิงค์การเข้าใช้งานไปยังอีเมลที่เคยแจ้งไว้เมื่อยืนยันสิทธิ์

เลขบัตรประชาชน

[ ตรวจสอบข้อมูลและแจ้งลิงค์ทางอีเมล ]

ติดต่อ

สำนักทะเบียนและประมวลผล (ช่อง 4)  
สถาบันเทคโนโลยีพระจอมเกล้าเจ้าคุณทหารลาดกระบัง  
ถนนลาดกระบัง เขตลาดกระบัง กรุงเทพฯ 10520  
โทร: 02-329-8000 ต่อ 3203, 3205  
โทร: 02-329-8203  
แฟกซ์: 02-329-8204  
(ในวัน - เวลา ราชการ)  
อีเมล: admission-reg[at]kmitl.ac.th

Facebook

รูปที่ 1

2. กรอกเลขบัตรประชาชนที่ใช้ยืนยันสิทธิ์ แสดงดังรูปที่ 2

กรอกข้อมูล Demo Video

ระบบจะทำการส่งลิงค์การเข้าใช้งานไปยังอีเมลที่เคยแจ้งไว้เมื่อยืนยันสิทธิ์

เลขบัตรประชาชน

[ ตรวจสอบข้อมูลและแจ้งลิงค์ทางอีเมล ]

รูปที่ 2

3. โปรแกรมตรวจสอบและแจ้งลิงค์เข้าใช้งานระบบทางอีเมลที่เคยยืนยันสิทธิ์ไว้ แสดงดังรูปที่ 3

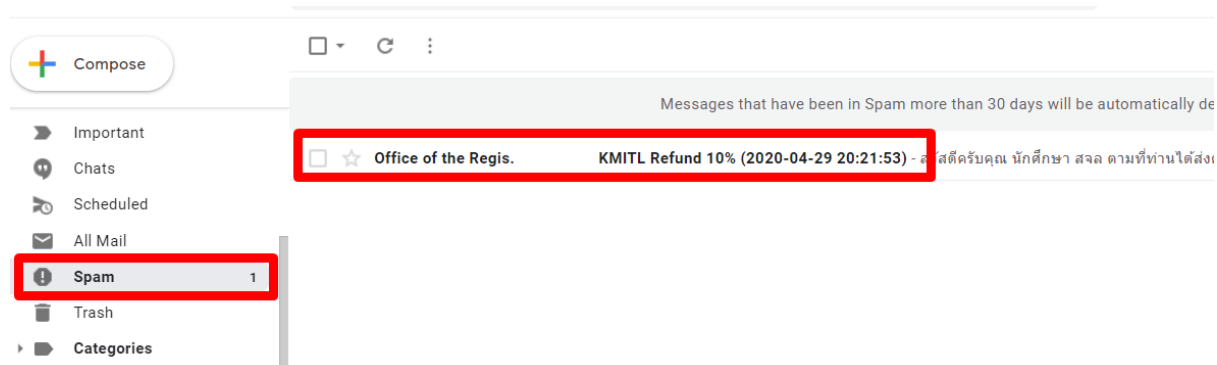
ตรวจสอบและแจ้งข้อมูล

ระบบจะทำการส่งลิงค์การเข้าใช้งานไปยังอีเมลที่เคยแจ้งไว้เมื่อยืนยันสิทธิ์

Well done!  
ระบบได้ทำการบันทึกและส่งข้อมูลการลงทะเบียนไปยัง  
อีเมล => th\*\*\*\*\*am@gm\*\*\*.c\*m  
โปรดตรวจสอบอีเมลและดำเนินการตามขั้นตอน  
\*\*หากไม่พบอีเมลในกล่องข้อมูลปกติ โปรดตรวจสอบเมลขยะ (Junk) หรือ สเปนเมล (Spam)

รูปที่ 3

## 4. โปรแกรมแจ้งข้อมูลไปยังอีเมล แสดงดังรูปที่ 4 – 5 ตามลำดับ



รูปที่ 4

## KMITL Refund 10% (2020-04-29 20:21:53) Spam x



Office of the Registrar KMITL &lt;registrar@kmitl.ac.th&gt;

to me v

Thai &gt; English Translate message

สวัสดีครับคุณ นักศึกษา สจล

ตามที่ท่านได้ส่งคำร้องเพื่อขอคืนเงินค่ายื่นชั้นสิทธิ์ 10% รอบ 1/63

ท่านสามารถล็อกอินเพื่อกรอกข้อมูลและดำเนินการตามขั้นตอนโดย

คลิกที่นี่ >> [https://www1.reg.kmitl.ac.th/TCAS/u\\_refund/login.php?key=d2e48dab38892117b783c9ac0231517b54b7b9d0&email=thebestinnovationteam%40gmail.com](https://www1.reg.kmitl.ac.th/TCAS/u_refund/login.php?key=d2e48dab38892117b783c9ac0231517b54b7b9d0&email=thebestinnovationteam%40gmail.com)  
กรณีที่ไม่สามารถคลิกลิงค์ได้ให้ทำการคัดลอก(copy) ลิงค์ไปวางที่ URL ของเว็บเบราว์เซอร์

\*\*หมายเหตุ\*\* ในกรณีที่มีการแจ้งอีเมลหลายครั้งโปรดใช้ครั้งล่าสุด

หากมีข้อสงสัยหรือข้อแนะนำ ท่านสามารถส่งจดหมายอิเล็กทรอนิกส์ตอบกลับมาได้ครับ

หรือสอบถามทาง Facebook : <https://www.facebook.com/Admission.KMITL/>

ขอบคุณครับ

ส่วนงานสนับสนุนด้านเทคโนโลยีสารสนเทศ  
สำนักทะเบียนและประมวลผล  
สถาบันเทคโนโลยีพระจอมเกล้าเจ้าคุณทหารลาดกระบัง  
-----

รูปที่ 5

## 5. ผู้ใช้งานคลิกลิงค์ หรือ คัดลอกลิงค์ไปวางที่ Address Bar ของเบราว์เซอร์ (กรณีไม่สามารถคลิกลิงค์ได้) แสดงดัง

รูปที่ 6

ท่านสามารถล็อกอินเพื่อกรอกข้อมูลและดำเนินการตามขั้นตอนโดย

คลิกที่นี่ >> [https://www1.reg.kmitl.ac.th/TCAS/u\\_refund/login.php?key=d2e48dab38892117b783c9ac0231517b54b7b9d0&email=thebestinnovationteam%40gmail.com](https://www1.reg.kmitl.ac.th/TCAS/u_refund/login.php?key=d2e48dab38892117b783c9ac0231517b54b7b9d0&email=thebestinnovationteam%40gmail.com)

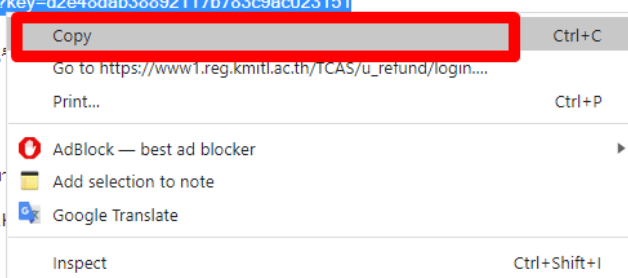
กรณีที่ไม่สามารถคลิกลิงค์ได้ให้ทำการคัดลอก(copy) ลิงค์ไปวางที่ URL ของ

\*\*หมายเหตุ\*\* ในกรณีที่มีการแจ้งอีเมลหลายครั้งโปรดใช้ครั้งล่าสุด

หากมีข้อสงสัยหรือข้อแนะนำ ท่านสามารถส่งจดหมายอิเล็กทรอนิกส์ตอบกลับ

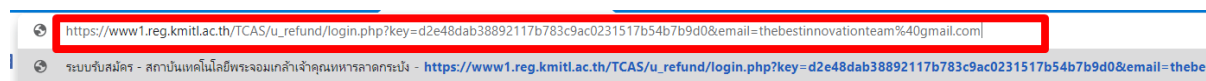
หรือสอบถามทาง Facebook : <https://www.facebook.com/Admission.KMITL/>

ขอบคุณครับ



รูปที่ 6

6. ผู้ใช้งานวางลิงค์ที่ Address Bar เพื่อล๊อคอินเข้าระบบ แสดงดังรูปที่ 7 (ลิงค์จะเข้าได้ครั้งเดียวถ้าต้องการเข้าใช้งานใหม่ต้อง request ใหม่)



รูปที่ 7

7. ผู้ใช้งานล๊อคอินเข้าระบบ แสดงดังรูปที่ 8

ระบบรับสมัครนักศึกษาาระดับปริญญาตรี  
สถาบันเทคโนโลยีพระจอมเกล้าเจ้าคุณทหารลาดกระบัง  
KING MONGKUT'S INSTITUTE OF TECHNOLOGY LADKRABANG

หน้าหลัก | [ล๊อคเอาท์](#)

หน้าหลัก    ขั้นตอนการขอคืนเงิน    ตรวจสอบสถานะ    คำถามที่พบบ่อย

ระบบรับสมัคร สอ.	ชื่อ - นามสกุล	นายนักศึกษา สอ.
🏠 หน้าหลัก	เลขบัตรประชาชน	1234567890123
1. กรอกแบบฟอร์ม&แบบเอกสาร	เบอร์มือถือ	0867002754
2. ตรวจสอบสถานะ	อีเมล	thebestinnovationteam@gmail.com
o ล็อกเอาท์	สาขาวิชา	วิศวกรรมคอมพิวเตอร์

รูปที่ 8

8. ผู้ใช้งานทำการกรอกข้อมูลบัญชีธนาคาร โดยเลือกธนาคาร พิมพ์เลขบัญชี และ แนบไฟล์ BookBank แสดง ดังรูปที่ 9 -12 ตามลำดับ

ระบบรับสมัคร สอ.

🏠 หน้าหลัก

1. กรอกแบบฟอร์ม&แบบเอกสาร

2. ตรวจสอบสถานะ

o ล็อกเอาท์

ชื่อ - นามสกุล    นายนักศึกษา สอ.

ชื่อบัญชีต้องเป็นชื่อเดียวกับชื่อผู้ยืนยันสิทธิ์เท่านั้น

ธนาคาร    [เลือก]

เลขที่บัญชี    [กรอก]

แนบไฟล์บัญชีธนาคาร    Choose File No file chosen  
\*\*\*ขนาดไม่เกิน 1M

[ ตรวจสอบข้อมูลและยืนยันข้อมูล ]

รูปที่ 9

ธนาคาร	<input type="text"/>
เลขที่บัญชี	ธนาคารไทยพาณิชย์ (SCB) ธนาคารกสิกรไทย (KBANK) ธนาคารกรุงศรีอยุธยา (BAY)
แนบไฟล์บัญชีธนาคาร	ธนาคารกรุงไทย (KTB) <input type="button" value="Choose File"/> No file chosen ***ขนาดไม่เกิน 1M

[ ตรวจสอบข้อมูลและยืนยันข้อมูล ]

รูปที่ 10

ชื่อบัญชีต้องเป็นชื่อเดียวกับชื่อผู้ยืนยันสิทธิ์เท่านั้น

ธนาคาร	<input type="text" value="ธนาคารไทยพาณิชย์ (SCB)"/>
เลขที่บัญชี	<input type="text" value="1234567890"/>
แนบไฟล์บัญชีธนาคาร	<input type="button" value="Choose File"/> Screenshot_3.png ***ขนาดไม่เกิน 1M

[ ตรวจสอบข้อมูลและยืนยันข้อมูล ]

รูปที่ 11

**ชื่อบัญชีต้องเป็นชื่อเดียวกับผู้ยืนยันสิทธิ์เท่านั้น**

ชื่อบัญชี  
NAME นาย ตัวอย่าง สมุดบัญชี

ธนาคารไทยพาณิชย์ จำกัด (มหาชน)  
SIAM COMMERCIAL BANK PUBLIC COMPANY LIMITED

0000 สาขาตัวอย่าง

เลขที่บัญชี  
ACCOUNT NO. 123-456789-0

บัญชีเงินฝากออมทรัพย์  
SAVINGS ACCOUNT

● เงินฝากนี้ได้รับความคุ้มครองจากสถาบันคุ้มครองเงินฝากตามจำนวนที่กำหนดไว้ในกฎหมาย  
● การทำรายการโดยไม่ใช่สมุดคู่ฝากที่มีระยะเวลาตั้งแต่ 3 เดือนขึ้นไป เมื่อลูกค้านำสมุดคู่ฝากมาปรับปรุงรายการ รายการฝากและถอนในแต่ละเดือนจะปรากฏเป็นยอดรวมของรายการฝากและถอนที่เกิดขึ้นในเดือนนั้นๆ อย่างละรายการ

รูปที่ 12


## 9. ผู้ใช้งานตรวจสอบและยืนยันข้อมูล แสดงดังรูปที่ 13

ระบบรับสมัคร สจล.	ชื่อ - นามสกุล	นายนักศึกษา สจล
🏠 หน้าหลัก	<b>โปรดตรวจสอบความถูกต้องก่อนทำการบันทึกข้อมูล</b>	
1. กรอกแบบฟอร์ม&แนบเอกสาร	ธนาคาร	ธนาคารไทยพาณิชย์ (SCB)
2. ตรวจสอบสถานะ	เลขที่บัญชี	1234567890
o ล็อกเอาท์	ไฟล์บัญชีธนาคาร	
	ยืนยันข้อมูล	<input checked="" type="checkbox"/> ข้าพเจ้าขอรับรองว่า ข้อมูลข้างต้นนี้ถูกต้องและเป็นความจริงทุกประการ

[ บันทึกข้อมูล ]

รูปที่ 13

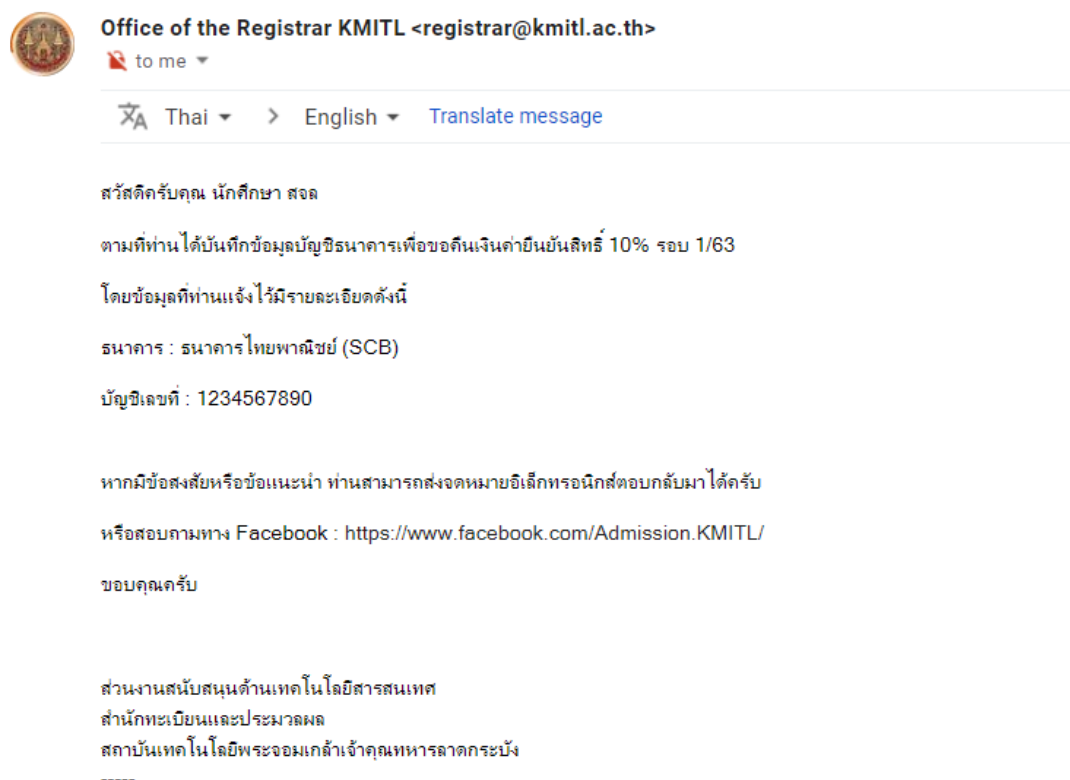
## 10. ผู้ใช้งานทำการบันทึกข้อมูล แสดงดังรูปที่ 14

ระบบรับสมัคร สจล.	ชื่อ - นามสกุล	นายนักศึกษา สจล
🏠 หน้าหลัก	<b>ระบบได้ทำการบันทึกข้อมูลเรียบร้อยแล้ว</b>	
1. กรอกแบบฟอร์ม&แนบเอกสาร	ธนาคาร	ธนาคารไทยพาณิชย์ (SCB)
2. ตรวจสอบสถานะ	เลขที่บัญชี	1234567890
o ล็อกเอาท์	ไฟล์บัญชีธนาคาร	
	วันที่บันทึกข้อมูล	29 เมย 63 - 20:39 น. 255.

กลับหน้าหลัก

รูปที่ 14

## 11. โปรแกรมแจ้งผลการยืนยันข้อมูลไปยังอีเมล แสดงดังรูปที่ 15



**Office of the Registrar KMITL <registrar@kmitl.ac.th>**  
to me

Thai > English [Translate message](#)

สวัสดีครับคุณ นักศึกษา สจล

ตามที่ท่านได้บันทึกข้อมูลบัญชีธนาคารเพื่อขอคืนเงินค่ายืนยันสิทธิ์ 10% รอบ 1/63 โดยข้อมูลที่ท่านแจ้งไว้มีรายละเอียดดังนี้

ธนาคาร : ธนาคารไทยพาณิชย์ (SCB)

บัญชีเลขที่ : 1234567890

หากมีข้อสงสัยหรือข้อแนะนำ ท่านสามารถส่งจดหมายอิเล็กทรอนิกส์ตอบกลับมาได้ครับ

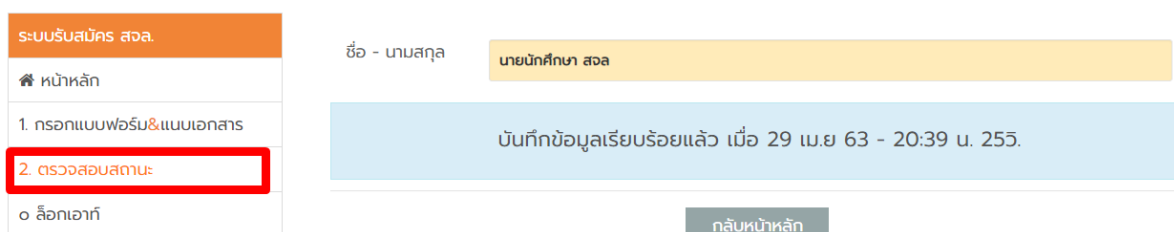
หรือสอบถามทาง Facebook : <https://www.facebook.com/Admission.KMITL/>

ขอบคุณครับ

ส่วนงานสนับสนุนด้านเทคโนโลยีสารสนเทศ  
สำนักทะเบียนและประมวลผล  
สถาบันเทคโนโลยีพระจอมเกล้าเจ้าคุณทหารลาดกระบัง  
-----

## รูปที่ 15

## 12. หลังจากบันทึกข้อมูลแล้วผู้ใช้งานสามารถตรวจสอบสถานะได้ ซึ่งมี 3 สถานะคือ 1.บันทึกข้อมูล 2. ตรวจสอบข้อมูลโดยเจ้าหน้าที่ สทป. และ 3.โอนเงิน แสดงดังรูปที่ 16



ระบบรับสมัคร สจล.	ชื่อ - นามสกุล
หน้าหลัก	นายนักศึกษา สจล
1. กรอกแบบฟอร์ม&แบบเอกสาร	
<b>2. ตรวจสอบสถานะ</b>	
o ล็อกเอาท์	

บันทึกข้อมูลเรียบร้อยแล้ว เมื่อ 29 เม.ย 63 - 20:39 น. 255.

[กลับไปหน้าหลัก](#)

## รูปที่ 16